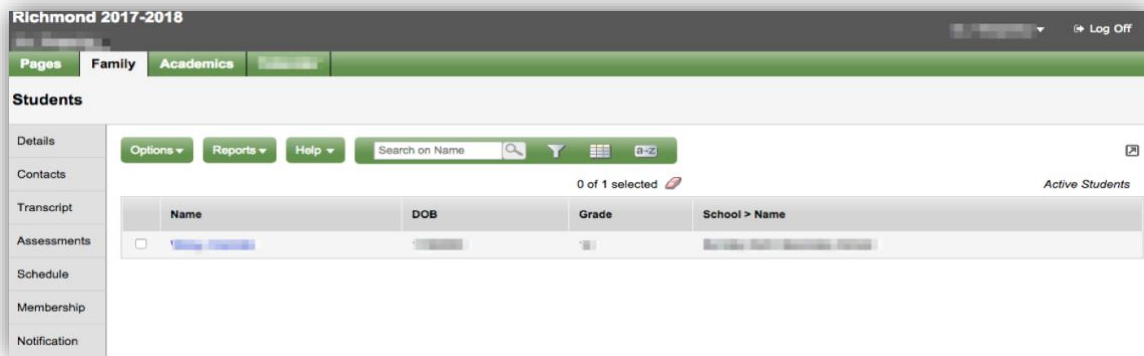
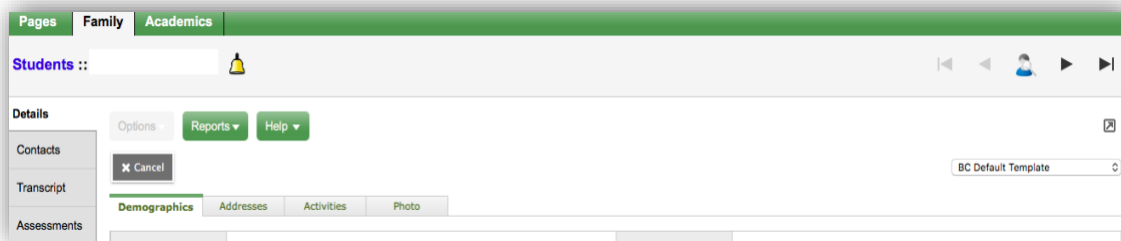


家庭(Family) 标签

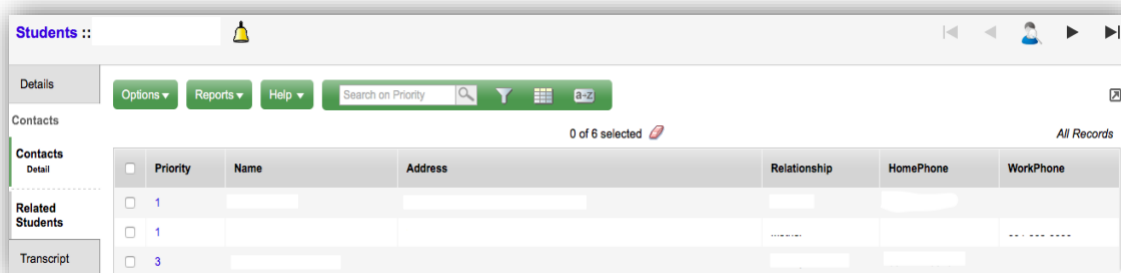
该栏目包含您孩子的详细信息，每一个侧面标签对应一个具体信息。如果您有不只一个孩子，家庭(Family)标签栏能够让您选择您想查看的学生。选择学生名字旁边的方框，然后点击侧面的标签浏览您所选择的学生的详情。侧面标签栏包括：



详情(Details)-该标签显示您的孩子的基本信息，包括孩子的个人信息、住址、邮寄地址和最新照片。



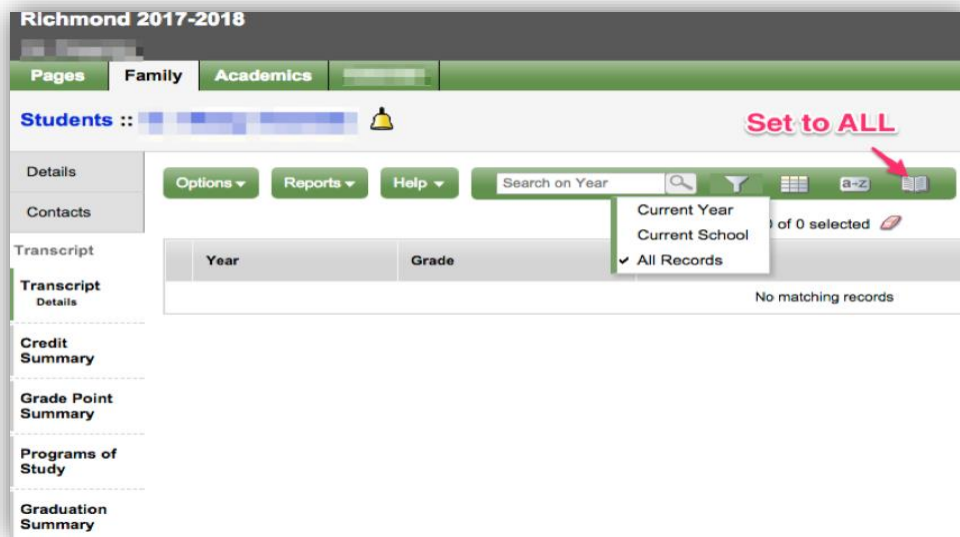
联系人(Contacts)-该标签显示家长 / 监护人及紧急联系人的联系方式。请查看详情，如有任何变化，请通知学校。



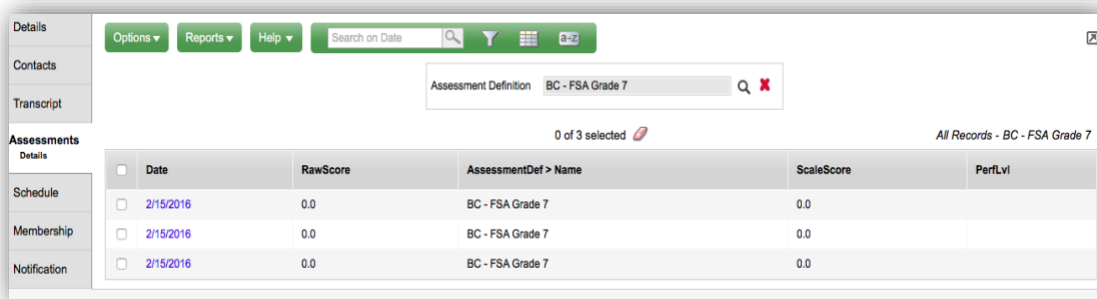
家庭(Family) 标签

成绩单(Transcript)-该侧面标签显示包括本学年和以往的学业成绩。如想在不同的信息组间转换，你需要使用“菜单” (Menu) 和“过滤” (Filter) 钮来调整您想查看的信息。参照以下说明：

- 如想查看全部记录，把鼠标从“菜单”按钮  转换到“ALL”。
- 对准  点击查看全部记录 (All Records) 或者本学年 (Current Year)。



测试(Assessments)-该侧面标签目前包括省级测试如 FSA、数学能力测试或省考的信息。您可以使用搜索窗口和放大镜视窗过滤找出你想查看的测试项目：



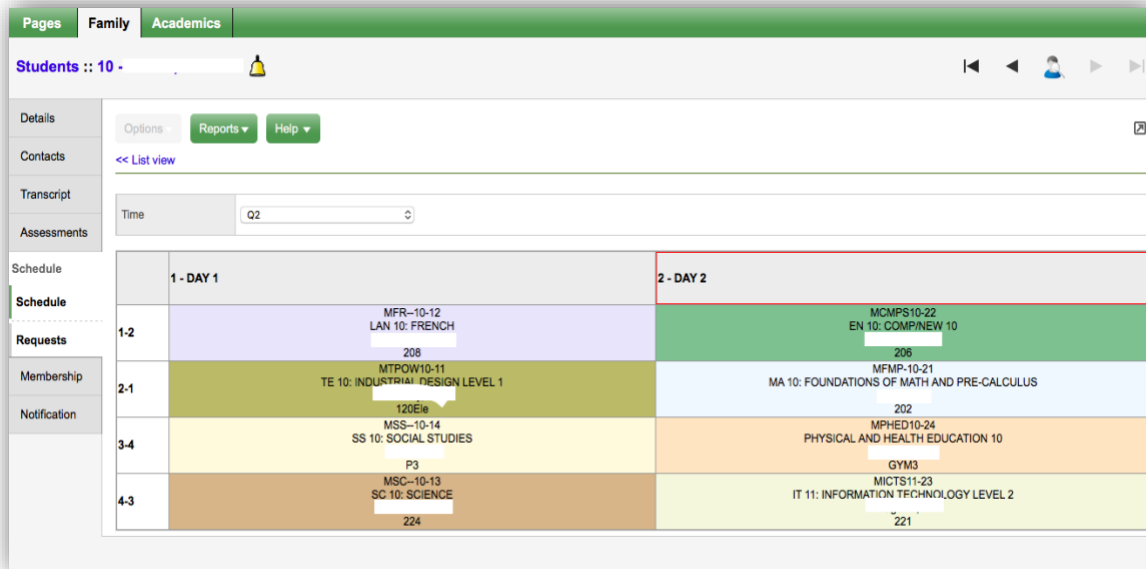
The screenshot shows the 'Assessments' section. A search window is open with 'Assessment Definition' set to 'BC - FSA Grade 7'. Below the search window, there is a table with the following data:

	Date	RawScore	AssessmentDef > Name	ScaleScore	PerfLvl
<input type="checkbox"/>	2/15/2016	0.0	BC - FSA Grade 7	0.0	
<input type="checkbox"/>	2/15/2016	0.0	BC - FSA Grade 7	0.0	
<input type="checkbox"/>	2/15/2016	0.0	BC - FSA Grade 7	0.0	

请注意 通过选择蓝色的日期可以找到每项测试的原始分数 / 学习标准。

家庭(Family) 标签

课程表(Schedule)-该侧面标签显示孩子本学期的课程安排。有两种查看课程表的方式：列表视图(List View) 和矩阵视图(Matrix View)。 您可以通过屏幕左上方的选项<<List view 和 Matrix view >> 在两者间转换。在这里您可以看到本学期课程的轮换、上课时段、任课教师及课程。



	1 - DAY 1	2 - DAY 2
1-2	MFR-10-12 LAN 10: FRENCH 208	MCMP5-10-22 EN 10: COMPINEW 10 206
2-1	MTPOW10-11 TE 10: INDUSTRIAL DESIGN LEVEL 1 120E	MFMP-10-21 MA 10: FOUNDATIONS OF MATH AND PRE-CALCULUS 202
3-4	MSS-10-14 SS 10: SOCIAL STUDIES P3	MPHED10-24 PHYSICAL AND HEALTH EDUCATION 10 GYM3
4-3	MSC-10-13 SC 10: SCIENCE 224	MITGS11-23 IT 11: INFORMATION TECHNOLOGY LEVEL 2 221

要求(Requests)-该侧面标签包括下一学年的选课要求(Requests)和毕业进展状况(Graduation Progress)。请注意该栏信息只有在选课和课程表制定阶段才准确，该时段通常于本学年的一月份开始。

学生身份(Membership)-该侧面标签显示孩子的所有过往注册信息以及可能交叉注册的学校。课程(Programs)侧面标签则显示学生所上的一些特别课程 (如法语、职业准备、学生服务等)。分组、选课、等候名单等标签尚未投入使用。

通知(Notifications)-该标签目前未启用。

MyEducationBC (MyEd BC)是一个安全的网站，BC 省的大部分学区在使用该系统。系统的安全使用由 <学校法案和信息自由及隐私保护法>的条例和法规来规范。如果你有任何问题，请联络校方。