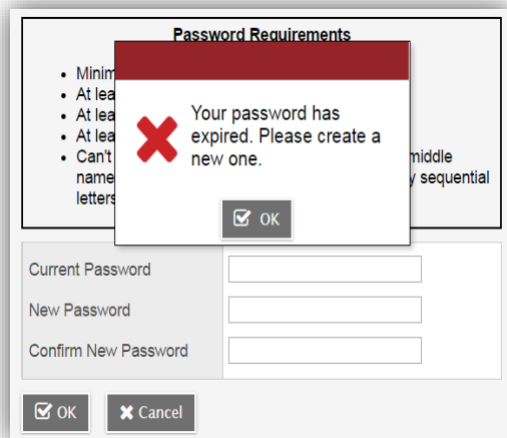


登录

激活家长账号后，系统会发送一个用户名(Login ID)和临时密码>Password)到您的电子信箱，这个邮件发源于 'sysadmin@myeducation.gov.bc.ca'。输入或点击 MyEdBC 家长账号的链接：<https://www.myeducation.gov.bc.ca/aspen/logon.do> 打开主页后，你会看到登录窗口。请按以下步骤激活账户：

- 输入您的用户名和临时密码
- 点击 **Log On**
- 系统会提示修改密码。当前密码(**Current Password**)就是邮件中的临时密码。输入“**新密码**” (**New Password**)并“**确认新密码**” (**Confirm New Password**)。
- 系统会提示确认您的电子邮件地址并输入您的安全选项(**Security Preferences**)，您需选择一个安全问题并回答问题、记住答案。一旦需要时，这个设置会让您在登录页面通过使用**忘记密码 (Forgot my Password)**功能重制密码。



Password Requirements

- Minimum 8 characters
- At least one uppercase letter
- At least one lowercase letter
- At least one number
- At least one special character
- Can't contain name or sequential letters

Your password has expired. Please create a new one.

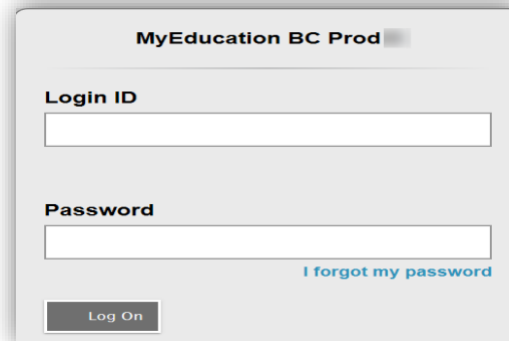
OK

Current Password

New Password

Confirm New Password

OK Cancel

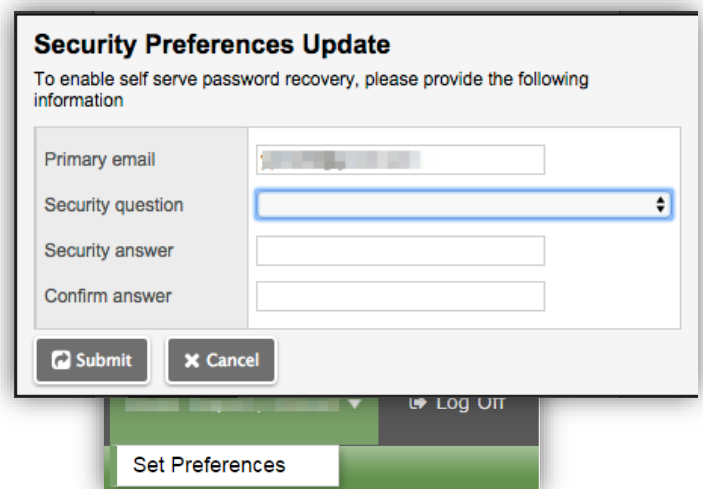


MyEducation BC Prod

Login ID

Password

[I forgot my password](#)



Security Preferences Update

To enable self serve password recovery, please provide the following information

Primary email

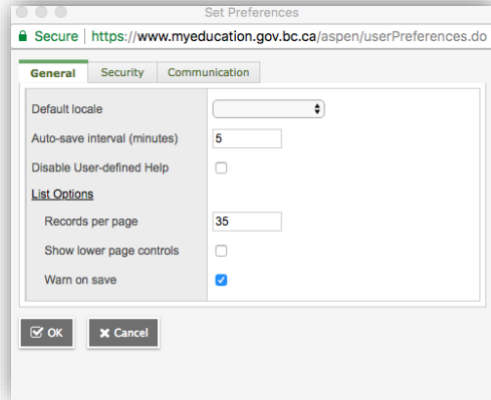
Security question

Security answer

Confirm answer

登录

首选项(Preferences) - 登录后，你可以选择名字旁边的下拉箭头和屏幕右上方的“**设置首选项**” (**Set Preferences**)来修改你的首选项。



常规(General)-设置自动保存时间间隔和记录页面浏览量

安全(Security)-显示主要电子邮件地址及您的安全问题和答案

信息(Communication)-控制每页发布的信息数量

密码恢复(Password Recovery) -如果您忘记了 MyEdBC 账号密码, 您可在登录页面点击“忘记密码(*I forgot my password*)”链接, 之后您会收到一封含有新密码的邮件。

MyEducationBC (MyEd BC)是一个安全的网站, BC 省的大部分学区在使用该系统。系统的安全使用由 <学校法案和信息自由及隐私保护法案>的条例和法规来规范。如果您有任何问题, 请联络校方。